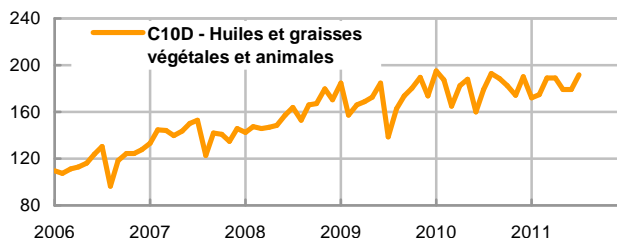
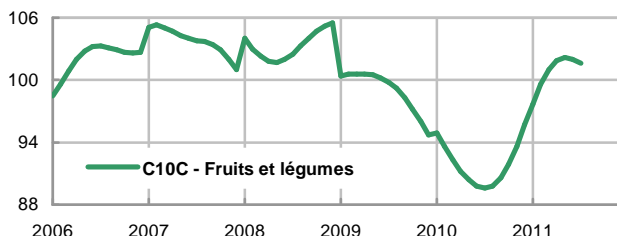
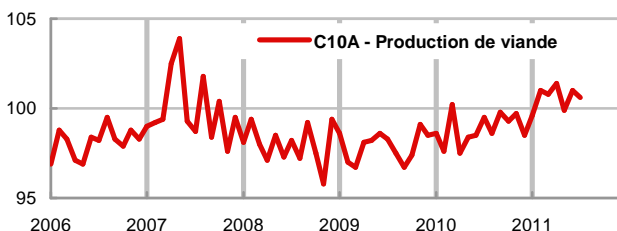
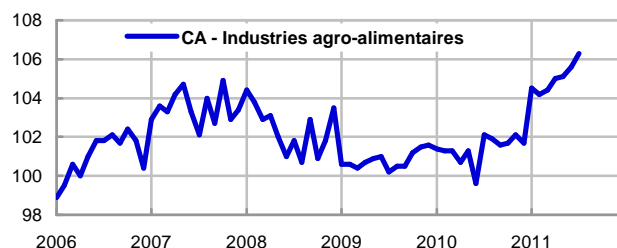


1 - Denrées alimentaires, boissons et produits à base de tabac (IAA)

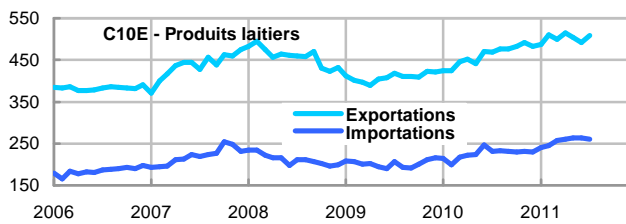
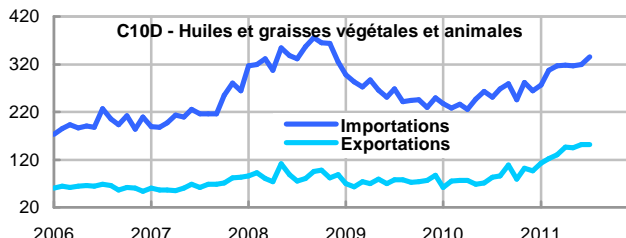
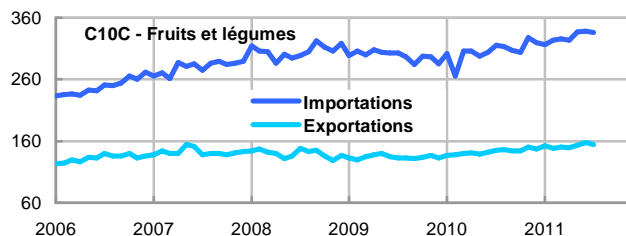
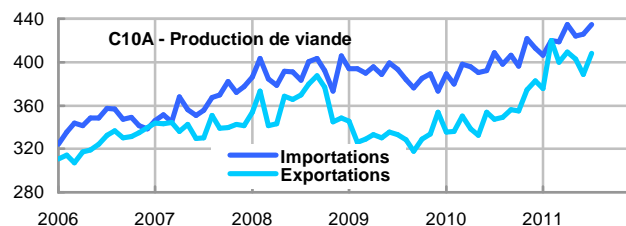
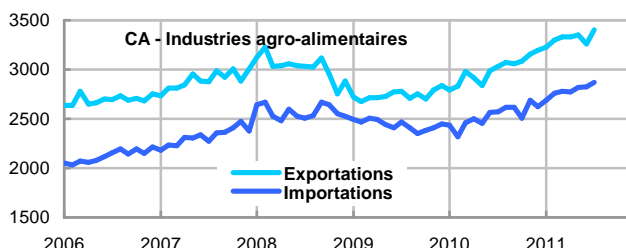
		2011 (*)	2009 (**)	Variation en % M = juillet T = mai, juin, juillet			
		Salariés milliers au 30/06	Chiffre d'affaires HT Mds €	Production industrielle M/M-1	T/T-1	Exports T/T-1	Imports T/T-1
CA	Fab. denrées alimentaires, boissons et produits à base de tabac	544,5	136,1	0,7	1,1	0,5	2,4
C10A	Transf. et conserv. de la viande et prépar. de produits à base de viande	ND	28,8	-0,4	-0,6	-2,4	0,9
C10B	Transf. et conserv. de poissons, de crustacés et de mollusques	ND	2,5	-	-	-7,4	-0,5
C10C	Transformation et conservation de fruits et légumes	ND	6,3	-0,4	1,1	4,1	4,0
C10D	Fabrication d'huiles et graisses végétales et animales	ND	2,5	7,0	-0,6	12,0	3,1
C10E	Fabrication de produits laitiers	ND	22,8	-0,4	-0,6	-1,3	3,2
C10F	Travail des grains ; fabrication de produits amylacés	ND	5,5	-2,9	-0,3	0,7	0,3
C10G	Fab. de prod. de boulangerie-pâtisserie et de pâtes alimentaires	ND	16,5	-0,1	0,1	0,3	4,7
C10H	Fabrication d'autres produits alimentaires (plats préparés...)	ND	21,4	2,3	3,3	0,3	4,8
C10K	Fabrication d'aliments pour animaux	ND	10,1	-1,1	5,6	4,1	3,3
C11Z	Fabrication de boissons	ND	18,7	2,6	0,5	1,5	-0,6
C12Z	Fabrication de produits à base de tabac	ND	0,9	5,2	7,1	-1,0	0,7

(*) Insee, Dares ; (**) Insee, estimations DGCIS.

Indices de production industrielle (1)



Commerce extérieur (2)

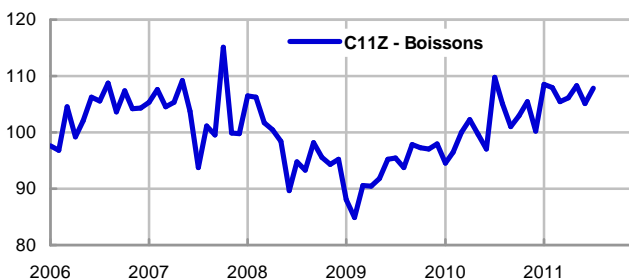
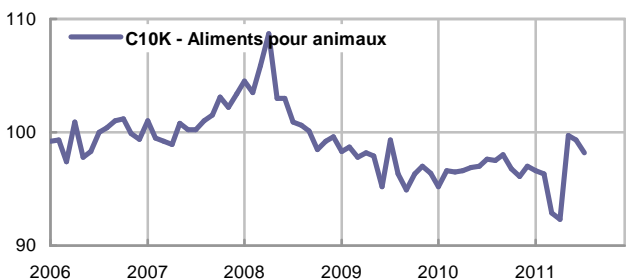
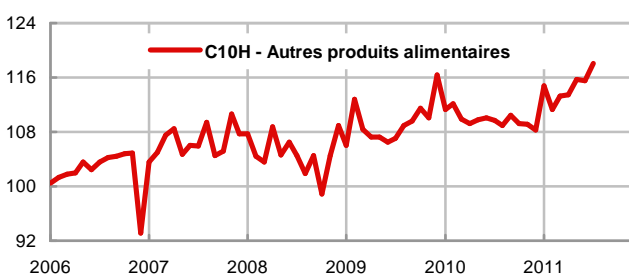
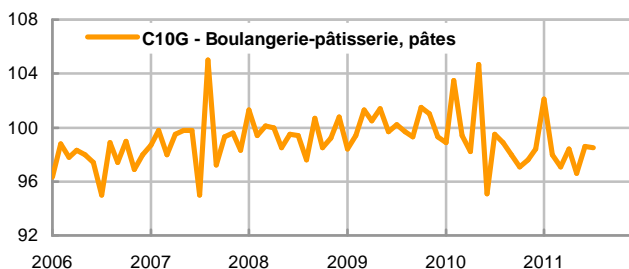
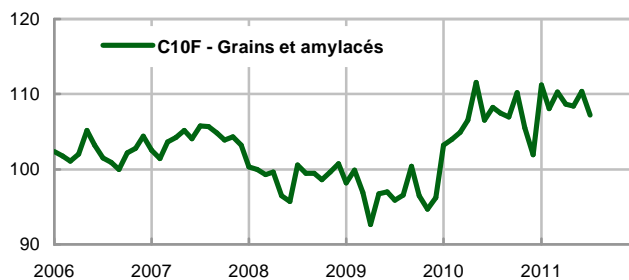


(1) Insee, Ipi, base 100 en 2005, CVS-CJO, calculs DGCIS.

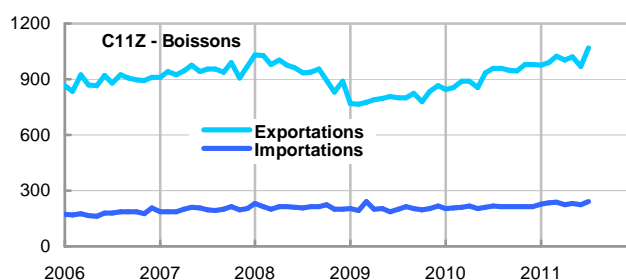
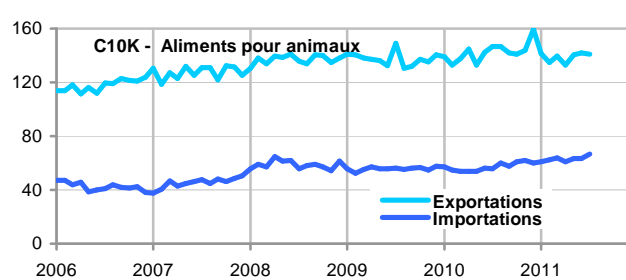
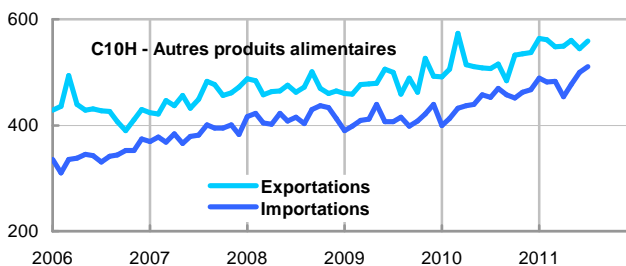
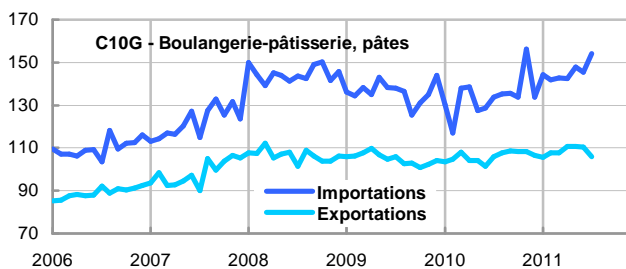
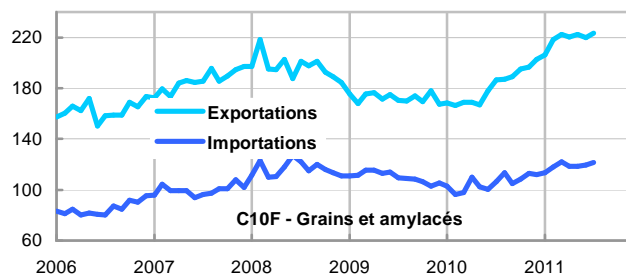
(2) Douanes en valeur, millions d'euros par mois, CVS-CJO.

1 - Denrées alimentaires, boissons et produits à base de tabac (IAA)

Indices de production industrielle (1)

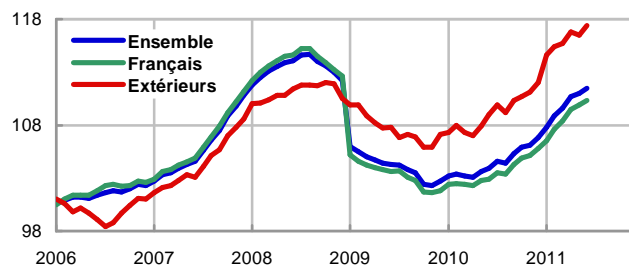


Commerce extérieur (2)

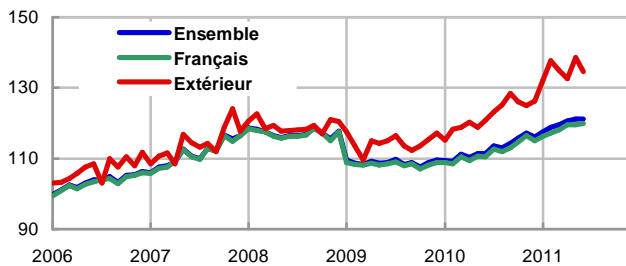


Ensemble du secteur - CA

Prix à la production (3)



Indices de chiffre d'affaires (4)



(1) Insee, IPI, base 100 en 2005, CVS-CJO, calculs DGCIS.
 (2) Douanes en valeur, millions d'euros par mois, CVS-CJO.
 (3) Insee, IPPI, base 100 en 2005, CVS-CJO.

(4) Insee, indice de chiffre d'affaires en valeur, base 100 en 2005, CVS-CJO.