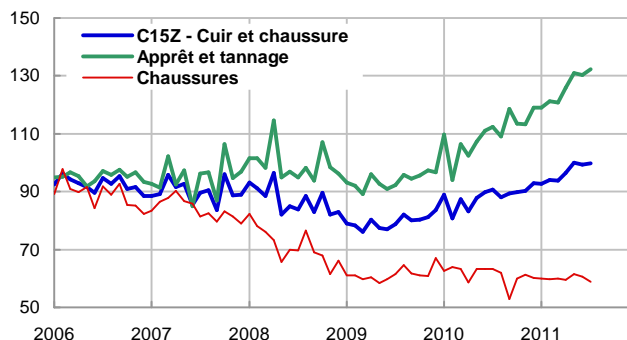
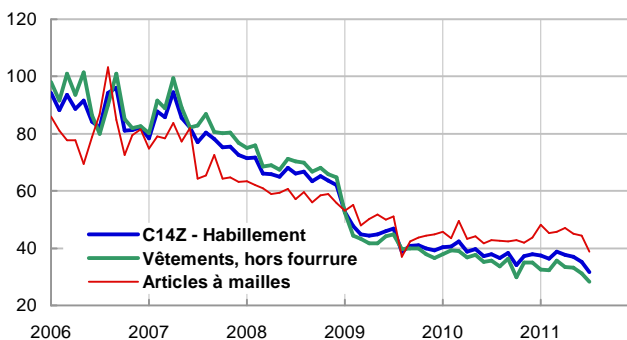
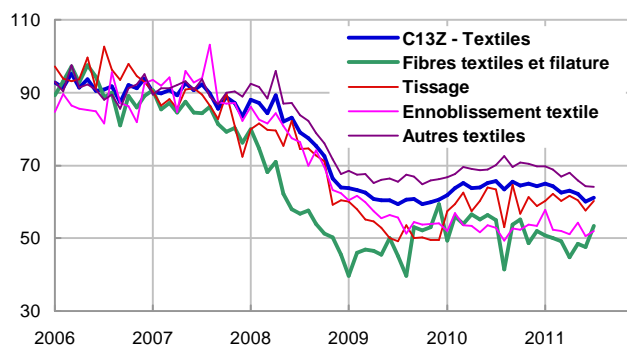
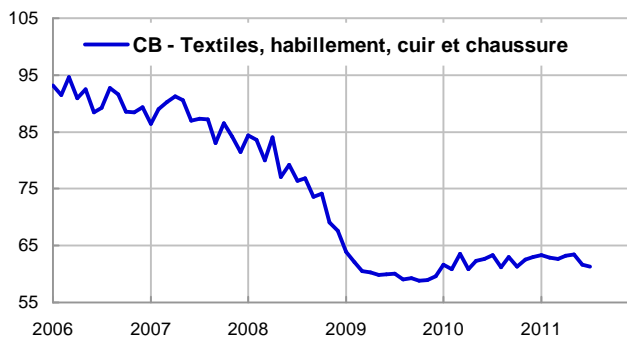


2 - Industrie textile et de l'habillement, du cuir et de la chaussure

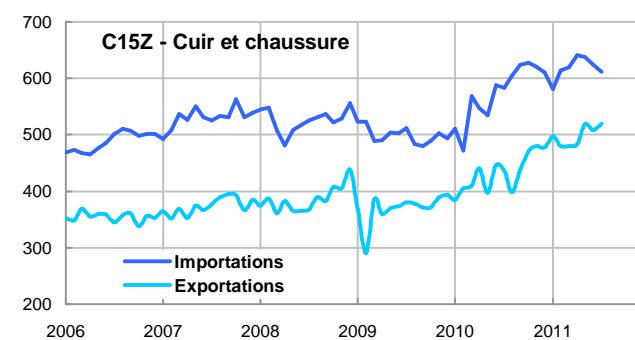
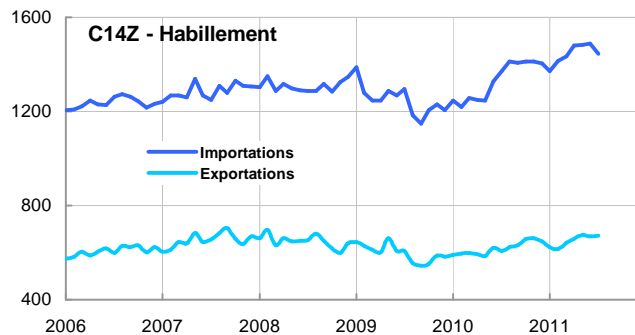
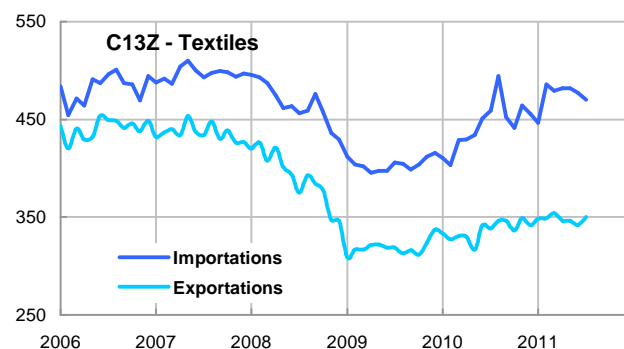
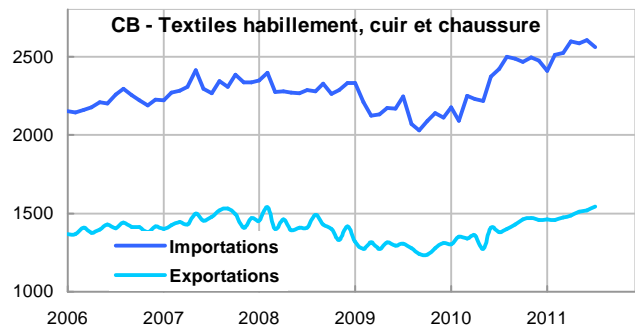
	2011 (*)	2009 (**)	Variation en % M = juillet T = mai, juin, juillet			
			Salariés milliers au 30/06	Chiffre d'affaires HT Mds €	Production industrielle M/M-1	T/T-1
CB Textiles, habillement, cuir et chaussure	115,7	22,9	-0,6	-1,3	3,6	1,6
C13Z Fabrication de textiles	ND	8,4	1,8	-3,4	-1,1	-1,2
C14Z Industrie de l'habillement	ND	11,1	-10,2	-8,1	5,2	2,0
C15Z Industrie du cuir et de la chaussure	ND	3,4	0,4	5,2	7,1	-0,1

(*) Insee, Dares ; (**) Insee, estimations DGCIS.

Indices de production industrielle (1)



Commerce extérieur (2)



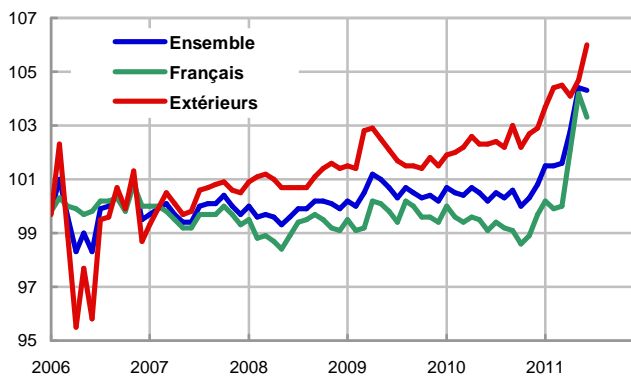
(1) Insee, Ipi, base 100 en 2005, CVS-CJO, calculs DGCIS.

(2) Douanes en valeur, millions d'euros par mois, CVS-CJO.

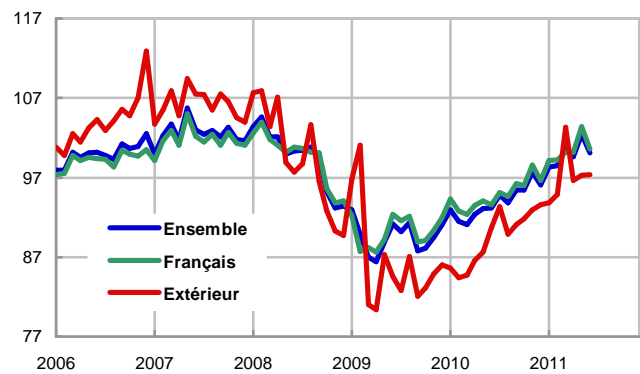
2 - Industrie textile et de l'habillement, du cuir et de la chaussure

Ensemble du secteur - CB

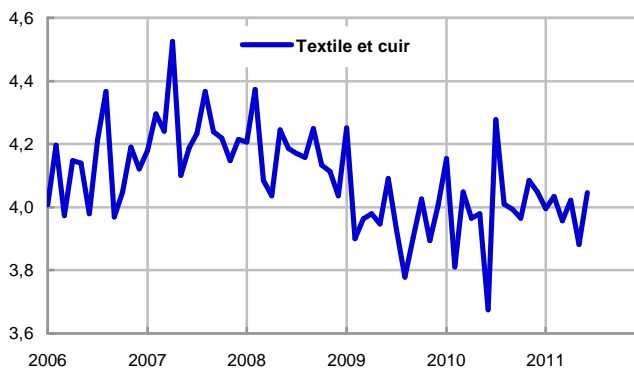
Prix à la production (3)



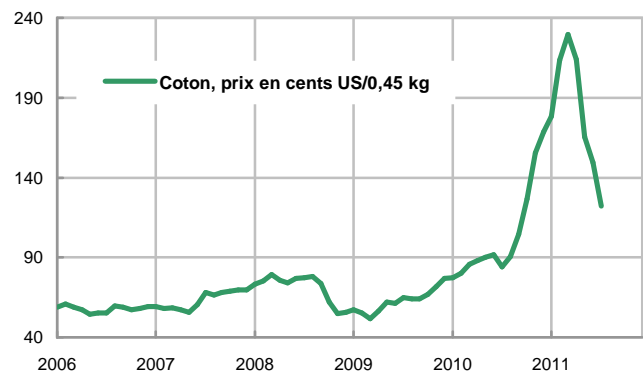
Indices de chiffre d'affaires (4)



Dépenses des ménages (5)



Prix des matières premières (6)



(3) Insee, IPPI, base 100 en 2005, CVS-CJO.

(5) Insee, volume aux prix de l'année précédente, chaînés depuis 2005.

(4) Insee, indice de chiffre d'affaires en valeur, base 100 en 2005, CVS-CJO.

(6) Insee, prix des matières premières importées.