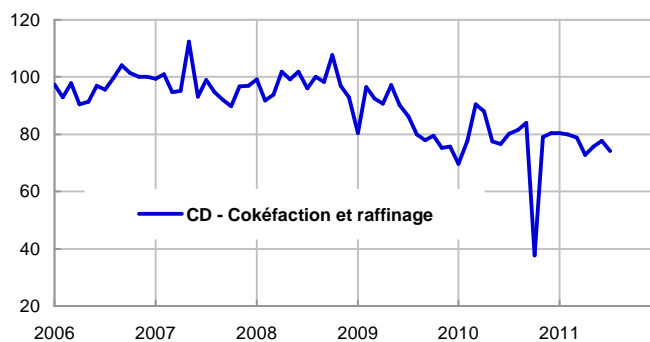


## 4 - Cokéfaction et raffinage

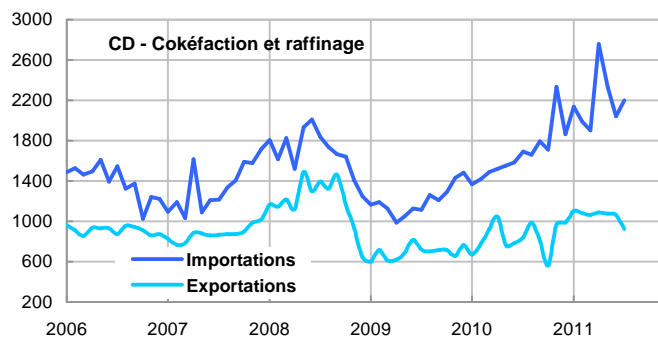
	2011 (*)	2009 (**)	Variation en % M = juillet T = mai, juin, juillet			
			Salariés milliers au 30/06	Chiffre d'affaires HT Mds €	Production industrielle M/M-1	Exports T/T-1
<b>CD=</b> <b>C19Z</b> Cokéfaction et raffinage	11,0	44,0	-4,5	-1,7	-5,3	-1,2

(\*) Insee, Dares ; (\*\*) Insee, estimations DGCIS.

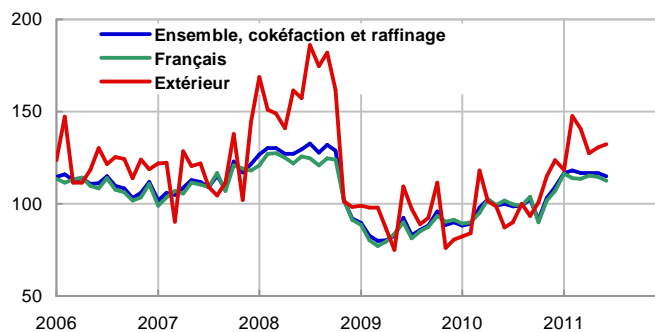
### Indices de production industrielle (1)



### Commerce extérieur (2)



### Indices de chiffre d'affaires (3)



(1) Insee, Ipi, base 100 en 2005, CVS-CJO, calculs DGCIS.

(2) Douanes en valeur, millions d'euros par mois, CVS-CJO.

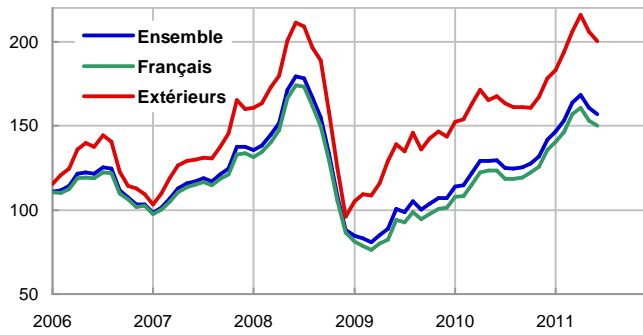
(3) Insee, indice de chiffre d'affaires en valeur, base 100 en 2005, CVS-CJO.

## 4 - Cokéfaction et raffinage

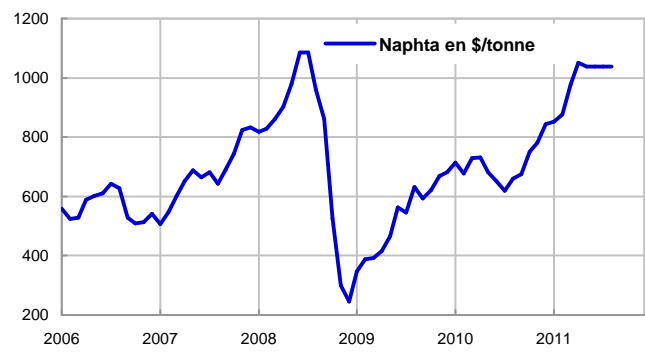
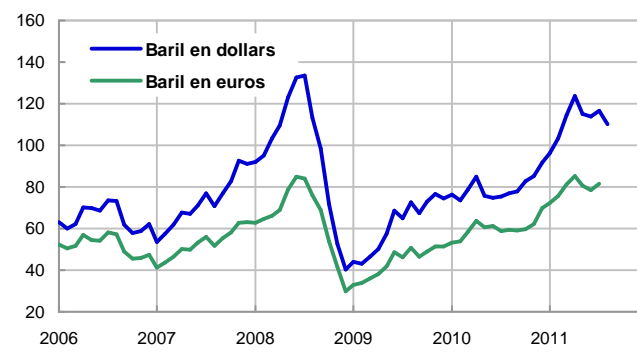
---

### Ensemble du secteur - CD

#### Prix à la production (4)



#### Prix des matières premières (5)



(4) Insee, IPPI, base 100 en 2005, CVS-CJO.

(5) Insee, prix des matières premières importées.