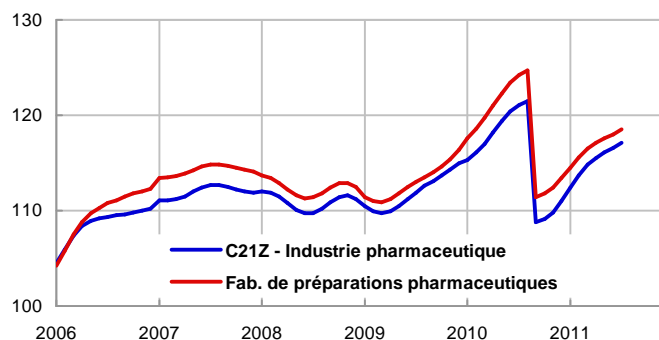
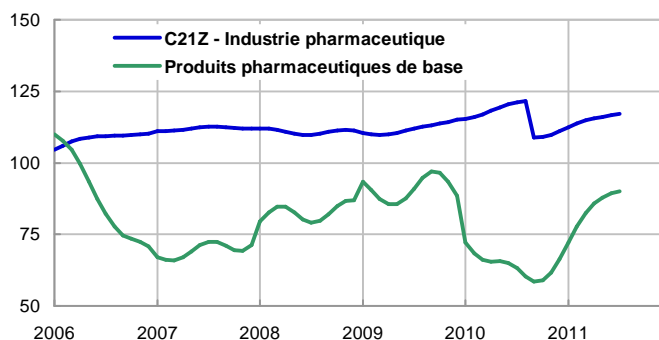
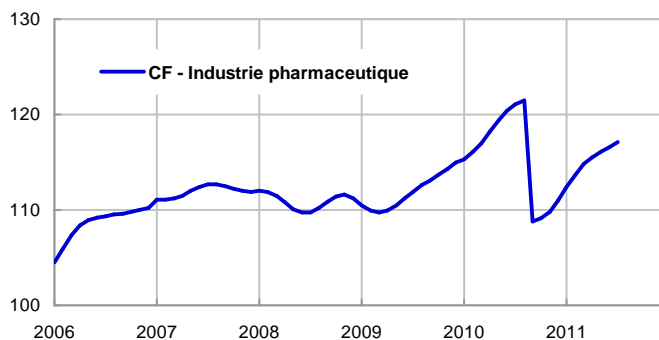


6 - Industrie pharmaceutique

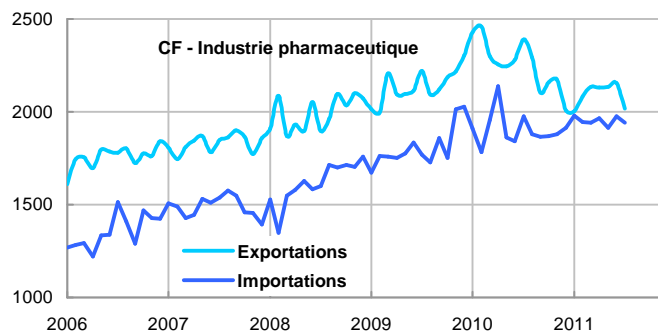
	2011 (*)	2009 (**)	Variation en % M = juillet T = mai, juin, juillet			
			Salariés milliers au 30/06	Chiffre d'affaires HT Mds €	Production industrielle M/M-1 T/T-1	Exports T/T-1
CF= C21Z Industrie pharmaceutique	86,9	44,1	0,4	1,7	-0,7	-0,4

(*) Insee, Dares ; (**) Insee, estimations DGCIS.

Indices de production industrielle (1)



Commerce extérieur (2)



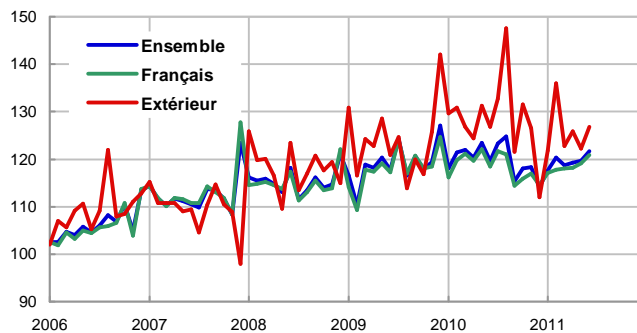
(1) Insee, Ipi, base 100 en 2005, CVS-CJO, calculs DGCIS.

(2) Douanes en valeur, millions d'euros par mois, CVS-CJO.

6 - Industrie pharmaceutique

Ensemble du secteur - CF

Indices de chiffre d'affaires (3)



(3) Insee, indice de chiffre d'affaires en valeur, base 100 en 2005, CVS-CJO.