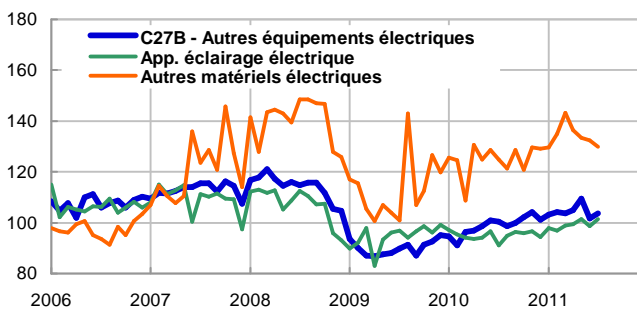
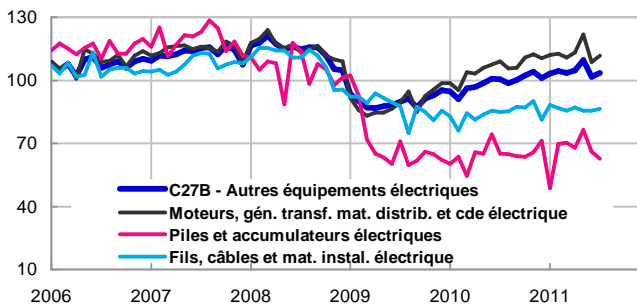
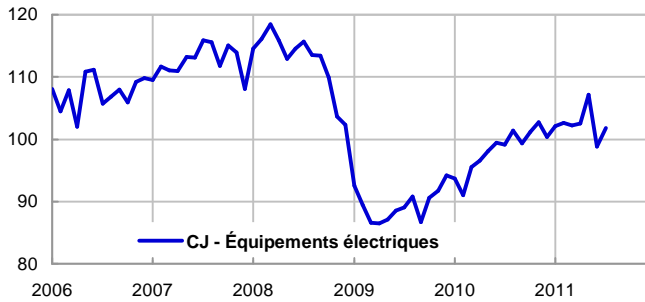


10 - Équipements électriques

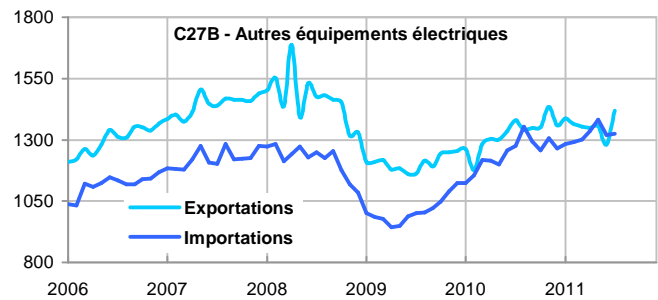
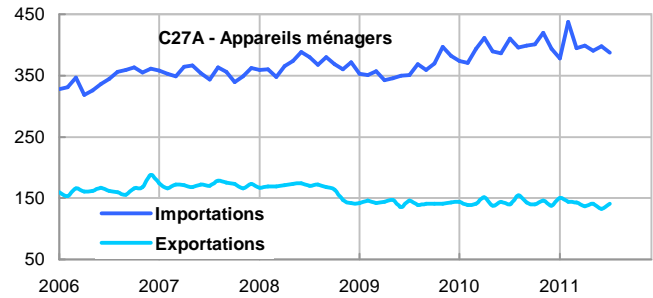
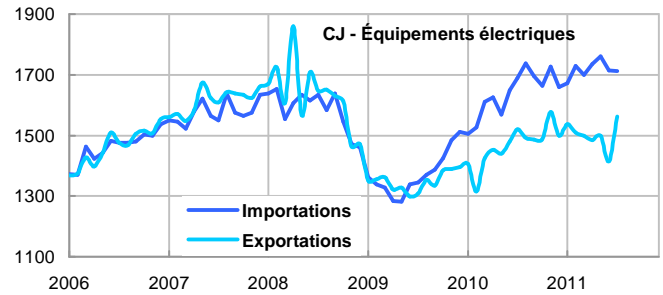
	2011 (*)	2009 (**)	Variation en % M = juillet T = mai, juin, juillet			
			Salariés milliers au 30/06	Chiffre d'affaires HT Mds €	Production industrielle M/M-1	T/T-1
CJ Fabrication d'équipements électriques	118,8	26,3	3,0	0,1	-0,4	0,4
C27A Fabrication d'appareils ménagers	ND	2,8	14,0	-4,7	-2,3	-4,6
C27B Fabrication d'autres équipements électriques	ND	23,5	1,9	0,7	-0,2	2,5

(*) Insee, Dares ; (**) Insee, estimations DGCIS.

Indices de production industrielle (1)



Commerce extérieur (2)



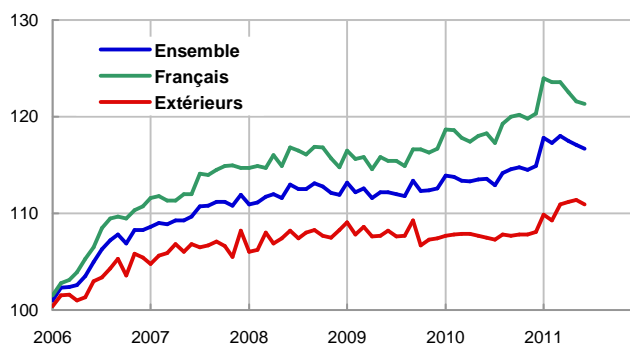
(1) Insee, Ipi, base 100 en 2005, CVS-CJO, calculs DGCIS.

(2) Douanes en valeur, millions d'euros par mois, CVS-CJO.

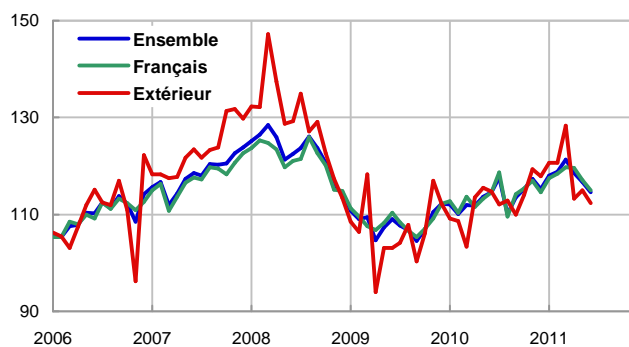
10 - Équipements électriques

Ensemble du secteur - CJ

Prix à la production (3)



Indices de chiffre d'affaires (4)



(3) Insee, IPPI, base 100 en 2005, CVS-CJO.

(4) Insee, indice de chiffre d'affaires en valeur, base 100 en 2005, CVS-CJO.