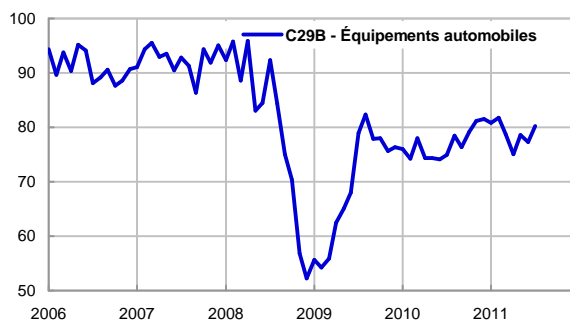
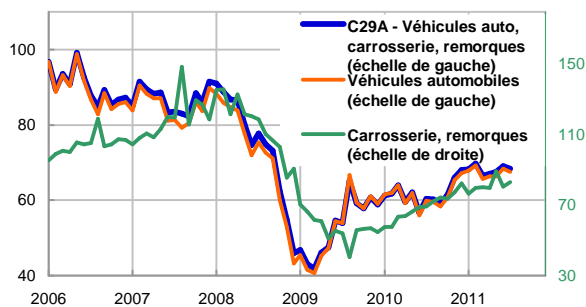
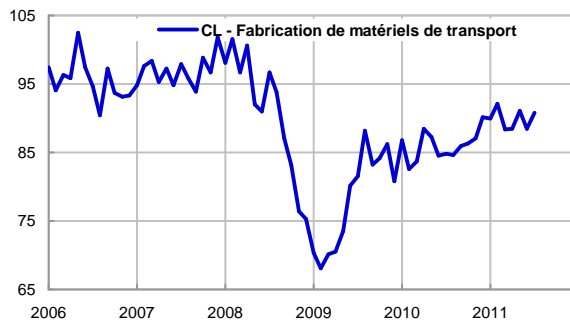


12 - Matériels de transport

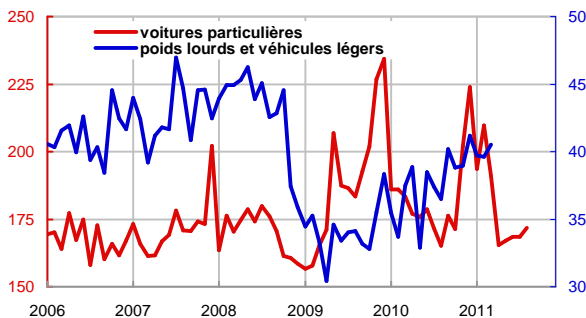
		2011 (*)	2009 (**)	Variation en % M = juillet T = mai, juin, juillet			
				Salariés milliers au 30/06	Chiffre d'affaires HT Mds €	Production industrielle M/M-1	Export T/T-1
CL	Fabrication de matériels de transport	368,0	135,7	2,6	0,5	-2,9	-4,2
C29A	Construction de véhicules automobiles ; fabrication de carrosseries et remorques	ND	58,9	-1,0	0,8	2,3	-3,6
C29B	Fabrication d'équipements automobiles	ND	23,0	3,8	0,2	3,0	-0,5
C30A	Construction navale	ND	5,1	2,2	7,5	-13,2	5,5
C30B	Construction de locomotives et d'autre matériel ferroviaire roulant	ND	3,6	-	-	-0,1	-2,8
C30C	Construction aéronautique et spatiale	ND	43,6	5,1	-0,8	-3,8	-6,1
C30E	Fabrication de matériels de transport n.c.a.	ND	1,1	-	-	-3,6	0,7

(*) Insee, Dares ; (**) Insee, estimations DGCIS.

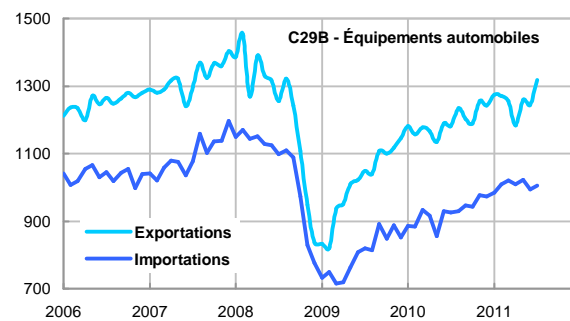
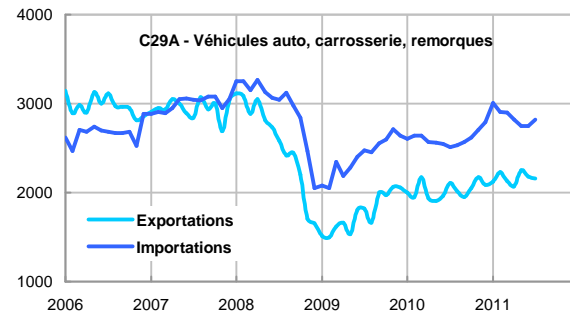
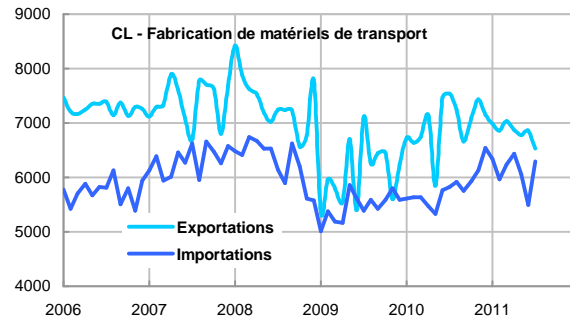
Indices de production industrielle (1)



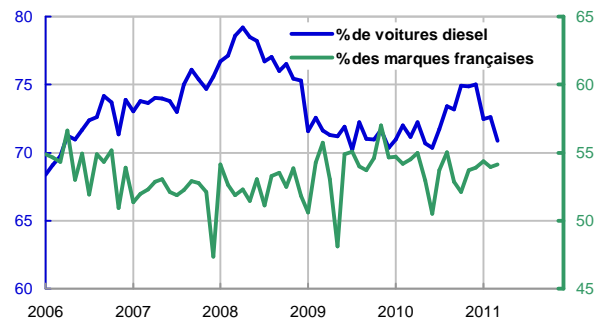
Marché automobile français du neuf (nombre d'immatriculations en milliers) (3)



Commerce extérieur (2)



Marché automobile français du neuf (en %) (3)



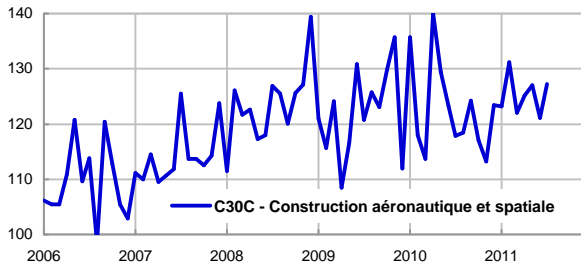
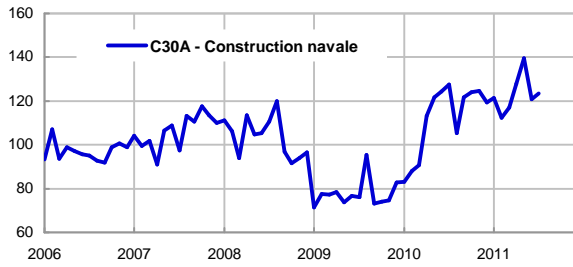
(1) Insee, Ipi, base 100 en 2005, CVS-CJO, calculs DGCIS.

(2) Douanes en valeur, millions d'euros par mois, CVS-CJO.

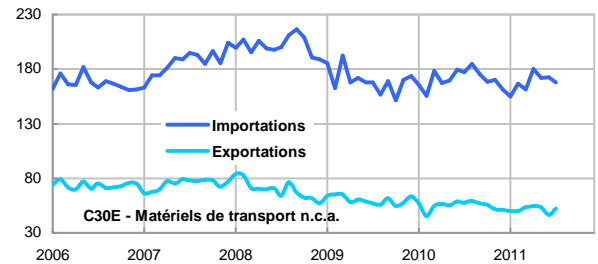
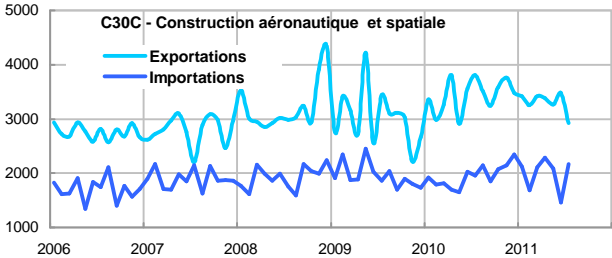
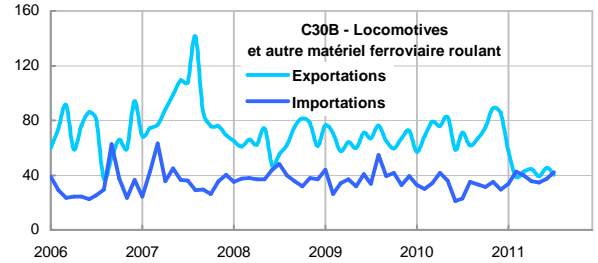
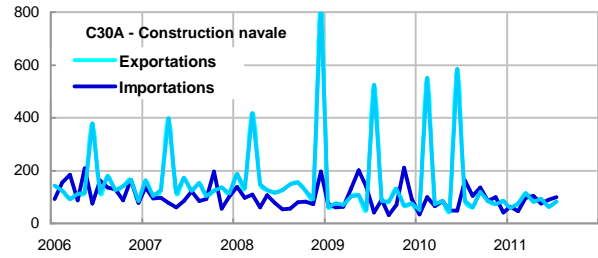
(3) SOeS, bulletin mensuel des transports, CVS-CJO.

12 - Matériels de transport

Indices de production industrielle (4)

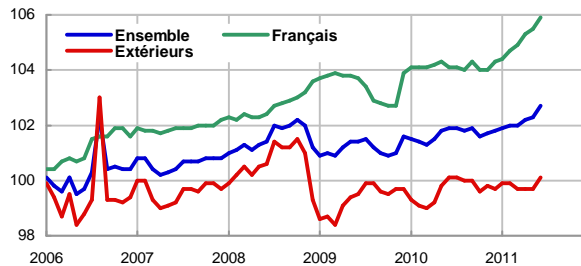


Commerce extérieur (5)

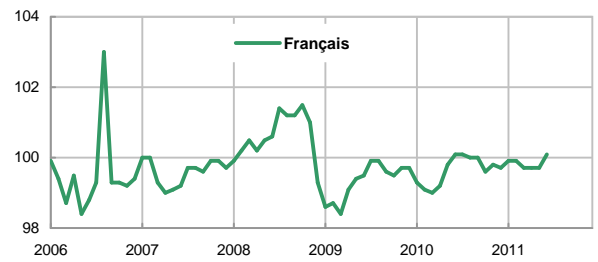


Ensemble du secteur - CL

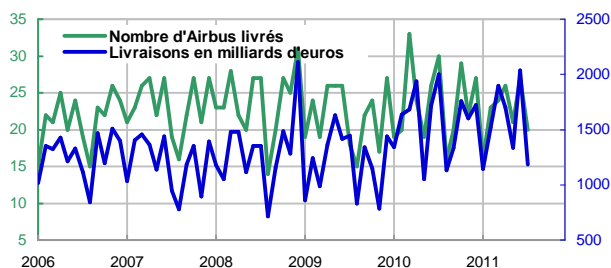
Prix à la production (6)



Indices de chiffre d'affaires (7)



Livraisons d'Airbus (8)



(4) Insee, Ipi, base 100 en 2005, CVS-CJO, calculs DGCIS.

(5) Douanes en valeur, millions d'euros par mois, CVS-CJO.

(6) Insee, IPPI, base 100 en 2005, CVS-CJO.

(7) Insee, indice de chiffre d'affaires en valeur, base 100 en 2005, CVS-CJO.

(8) Douanes, livraisons d'Airbus, données brutes.