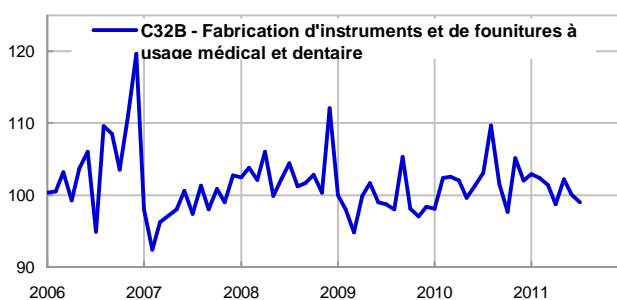
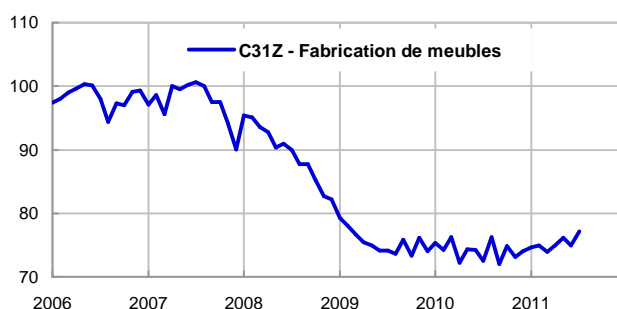
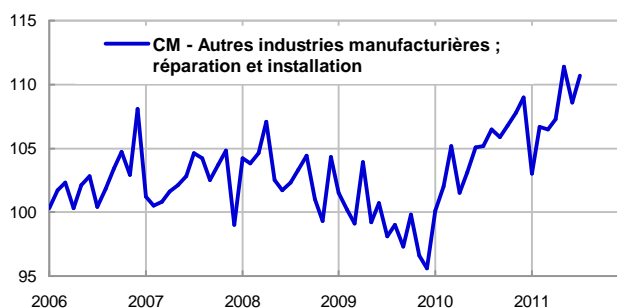


13 - Autres industries manufacturières ; réparation et installation de machines et d'équipements

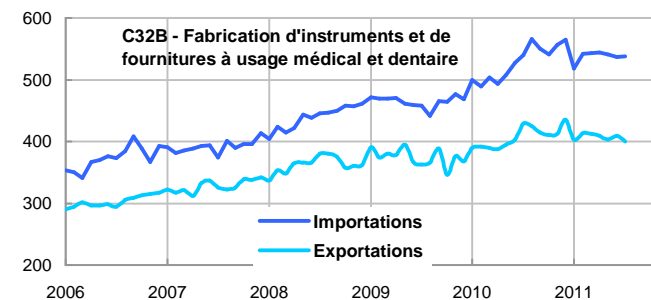
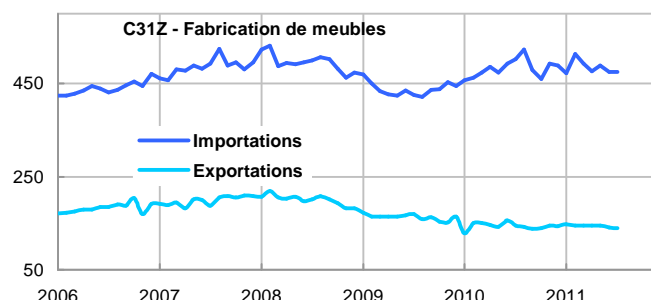
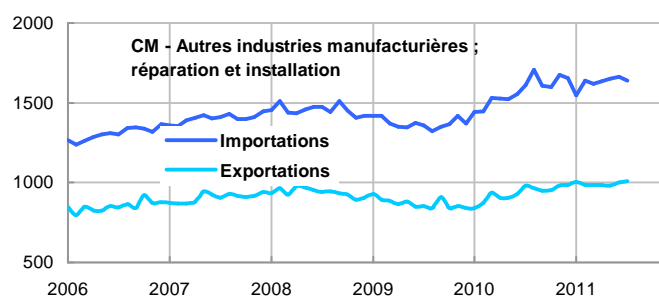
		2011 (*)	2009 (**)	Variation en %			
				M = juillet T = mai, juin, juillet			
		Salariés milliers au 30/06	Chiffre d'affaires HT Mds €	Production industrielle M/M-1	T/T-1	Exports T/T-1	Imports T/T-1
CM	Autres industries manufacturières ; réparation et installation de machines et d'équipements	288,6	55,6	1,9	3,2	1,1	1,2
C31Z	Fabrication de meubles	ND	8,4	3,1	2,0	-2,0	-2,9
C32A	Fab. d'art.de joaillerie, bijouterie et d'instruments de musique	ND	1,7	-	-	5,4	22,3
C32B	Fab.d'instr. et de fournitures à usage médical et dentaire	ND	5,9	-1,1	-0,4	-1,9	-0,9
C32C	Fab.d'art. de sport, jeux, jouets et autres act. manufacturières	ND	3,8	-	-	5,9	-2,6
C33Z	Réparation et installation de machines et d'équipements	ND	35,8	2,3	4,1	-	-

(*) Insee, Dares ; (**) Insee, estimations DGCIS.

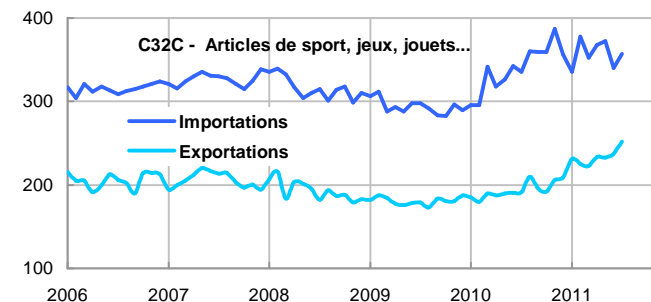
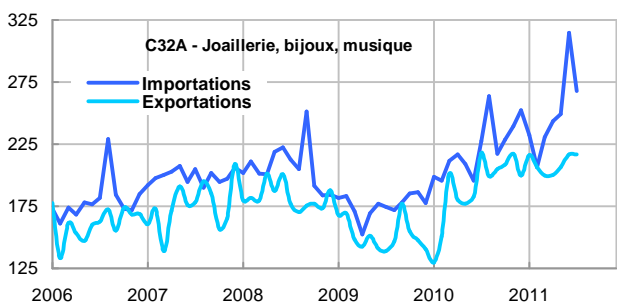
Indices de production industrielle (1)



Commerce extérieur (2)



Commerce extérieur (2)

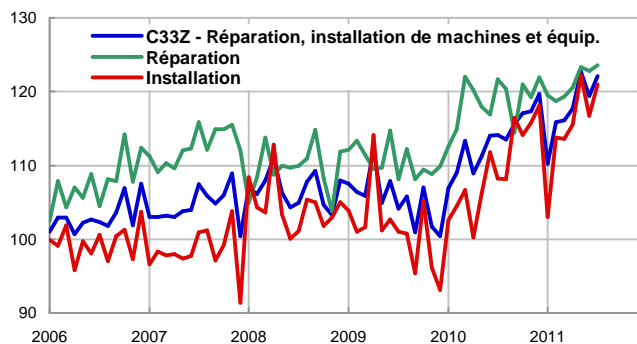


(1) Insee, Ipi, base 100 en 2005, CVS-CJO, calculs DGCIS.

(2) Douanes en valeur, millions d'euros par mois, CVS-CJO.

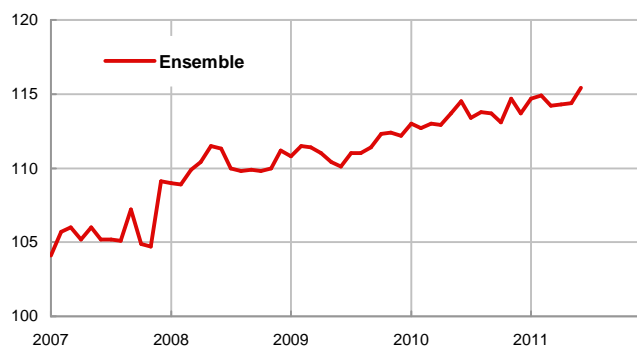
13 - Autres industries manufacturières ; réparation et installation de machines et d'équipements

Indices de production industrielle (3)

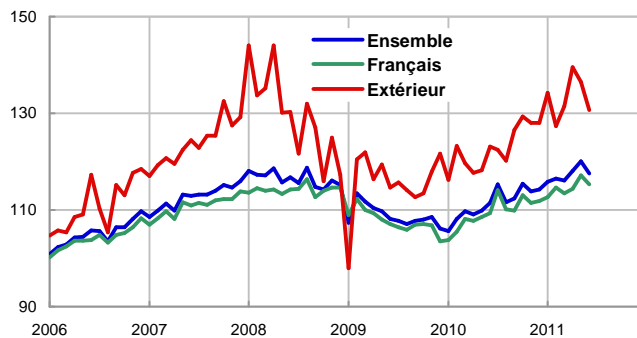


Ensemble du secteur - CM

Prix à la production (4)



Indices de chiffre d'affaires (5)



(3) Insee, Ipi, base 100 en 2005, CVS-CJO, calculs DGCIS.

(4) Insee, IPP, base 100 en 2005, CVS-CJO.

5) Insee, indice de chiffre d'affaires en valeur, base 100 en 2005, CVS-CJO.