

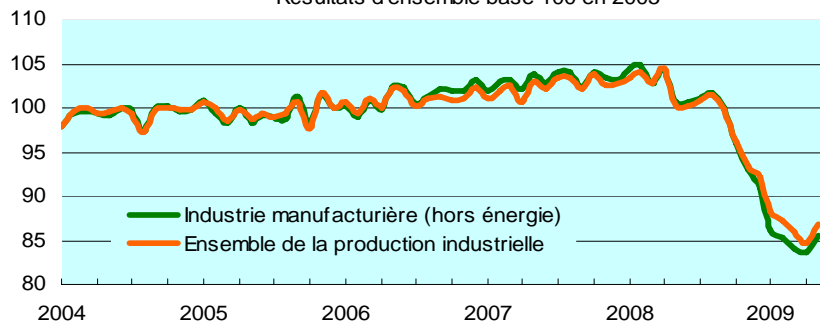
Tableau de bord de l'industrie et de la consommation

Données disponibles au 16 juillet 2009

Tableau de bord de l'industrie

Production industrielle

Résultats d'ensemble base 100 en 2005

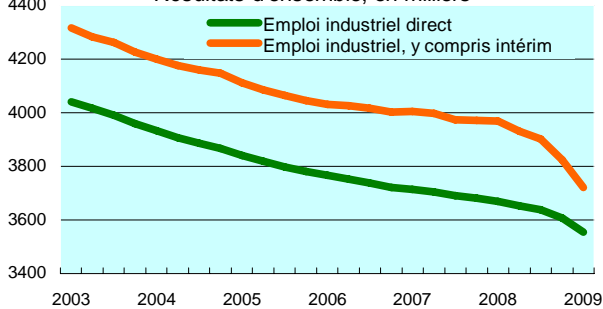


- Évolution de l'indice de la production industrielle (*) : + 2,6 % en mai par rapport à avril.
- La hausse est de + 2,4 % hors énergie : ce rebond survient après huit mois de baisse ininterrompue.
- La production se redresse dans toutes les grandes branches, et en particulier dans l'automobile (+ 11,6 %).

(*) L'indice sur lequel l'Insee base ses analyses est l'indice « corrigé des variations saisonnières et des jours ouvrables » (CVS-CJO)
Source Insee:

Emploi industriel

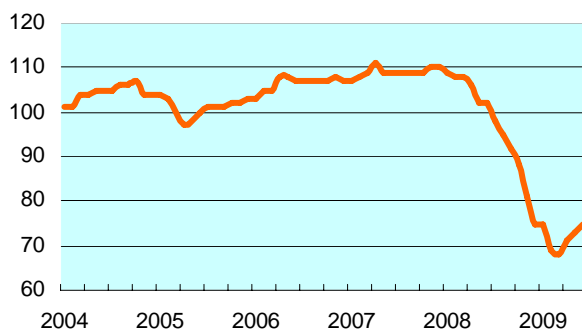
Résultats d'ensemble, en milliers



Sources : Insee, Dares, calculs DGCIS

Opinion des industriels

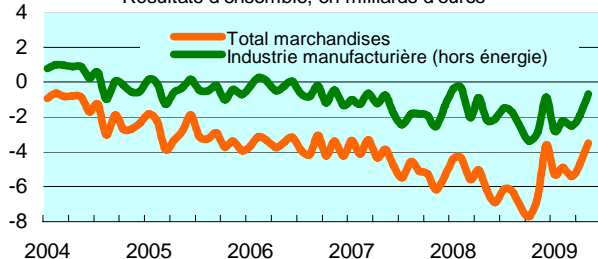
Résultats d'ensemble



Source : Insee

Solde du commerce extérieur

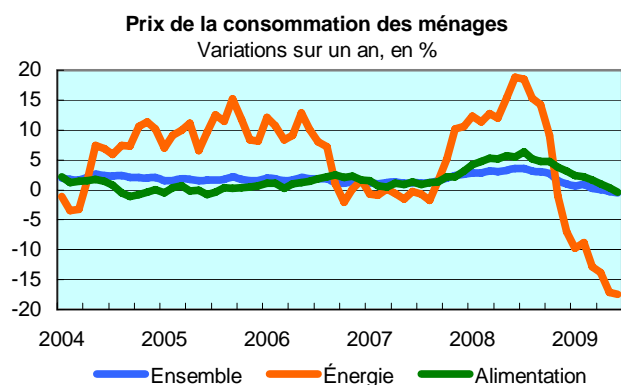
Résultats d'ensemble, en milliards d'euros



Source : Douanes

- **Pertes nettes d'emplois directs dans l'industrie :**
 - 53 100 emplois au premier trimestre 2009 (- 1,5 %) et
 - 114 200 emplois sur les douze derniers mois (- 3,1 %).
- Au premier trimestre 2009, **l'intérim baisse** à nouveau **très fortement**.
- **Forte dégradation de l'évolution générale** de l'emploi industriel total (intérim compris) : baisse de 6,2 % en un an.
- **Opinions des industriels sur la conjoncture industrielle :** + 2 points en juin 2009 (données CVS) ; l'indicateur se redresse pour le troisième mois consécutif, mais reste à un niveau bien en deçà de la moyenne de longue période.
- **Production récente (passée) :** l'opinion des industriels sur l'activité s'améliore partout, notamment dans l'automobile, sauf dans les biens d'équipement.
- **Carnets de commandes :** Globaux comme étrangers, ils se dégarnissent encore quelque peu et sont toujours jugés particulièrement peu étoffés.
- **Stocks :** Hormis dans les biens d'équipement, les stocks se dégarnissent à nouveau et sont jugés désormais inférieurs à leur niveau moyen de longue période.
- **Perspectives de production :** les perspectives, générales comme personnelles, continuent de se redresser. Elles restent néanmoins négatives.
- **Perspectives personnelles de prix :** les chefs d'entreprise prévoient de nouvelles baisses de leurs prix au cours des prochains mois.
- **Solde des échanges extérieurs de marchandises en mai 2009 :** - 3,5 milliards d'euros (caf/fab, cvs-cjo).
- Les déficits industriel (y compris énergie) et manufacturier se réduisent à nouveau et nettement, grâce à la progression des exportations, les importations restant stables.
- Excédent cumulé de janvier à mai 2009 : produits de la pharmacie et de la chimie (4,4 milliards d'euros), matériels de transport (2,3 milliard d'euros) et produits alimentaires (2,0 milliard d'euros). Déficit persistant des autres produits.

Tableau de bord de la consommation

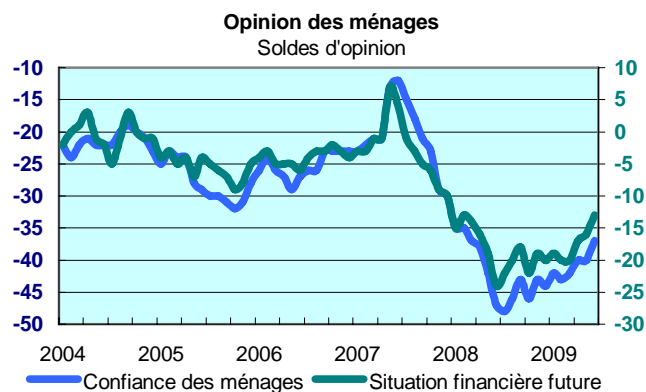


Source : Insee

Évolution de l'indice d'ensemble des prix sur un an : - 0,5 % en juin 2009.

- Hausse des prix des produits pétroliers en juin (la baisse est de - 26,1 % en glissement annuel) ; baisse du prix des produits alimentaires en juin (la baisse est de - 0,4 % en glissement annuel).
- En juin 2009, l'indice des prix à la consommation augmente de 0,1 % par rapport à mai 2009.
- En glissement annuel, la baisse des prix est passée de - 0,3 % à - 0,5 %.

En mai, les dépenses de consommation des ménages en produits manufacturés ont baissé en volume de 0,2 %, après une hausse de 0,5 % en avril, chiffre révisé de - 0,2 point (données CVS-CJO).



Source : Insee

Évolution de l'indicateur résumé de confiance des ménages en juin 2009 : + 3 points (données CVS).

- **Situation financière personnelle** : la perception qu'ont les ménages de leur situation financière passée s'améliore légèrement. Ils sont aussi un peu plus optimistes sur leur situation financière future.
- **Opportunité de faire des achats importants** : les intentions d'achats continuent de progresser.
- **Épargne** : La part des ménages qui jugent être capables d'épargner à l'avenir progresse. La part de ceux qui estiment qu'il est opportun d'épargner s'accroît également.
- **Prix** : l'opinion des ménages concernant l'évolution passée des prix continue de s'améliorer ; les ménages anticipent que l'inflation devrait à nouveau fléchir dans les prochains mois.

Mémo des principaux indicateurs économiques conjoncturels

	Dernières parutions		Prochaines parutions	
	Résultat publié	Evolution depuis janvier 2009	Période de référence	Dates de parution
Indice de la production industrielle :				
– ensemble	↗ + 2,6 %	- 1,6 %	juin 2009	10 août
– hors énergie	+ 2,4 %	- 0,6 %		
Evolution de l'emploi industriel	↘ - 1,5 %	- 1,5%	2 ^{ème} trim. 2009	10 sept.
Enquête mensuelle de conjoncture dans l'industrie	↗ + 2 points	0 point	juillet 2009	23 juillet
Commerce extérieur (milliards d'euros)	↘ - 3,5 Mds €	- 23,8 Mds €	juin 2009	07 août
<hr/>				
Indice des prix à la consommation	↗ - 0,5% (1)	+ 1,0 %	juillet 2009	12 août
Enquête mensuelle de conjoncture auprès des ménages	↗ + 3 points	+ 5 points	juillet 2009	24 juillet
Dépenses de consommation des ménages en produits manufacturés	↘ - 0,2 %	- 0,9 %	juin 2009	22 juillet
Chômage au sens du BIT et indicateurs sur le marché du travail (résultats de l'enquête emploi)	↘ + 1,1 point (2)	+ 1,1 point	2 ^{ème} trim. 2009	3 sept.

(1) En glissement sur douze mois, ce qui constitue une période de baisse annuelle des prix inédite depuis 1957.

(2) Variation du taux de chômage sur un trimestre, ce qui correspond à environ 2,5 millions de chômeurs au 31 mars 2009 en France métropolitaine.