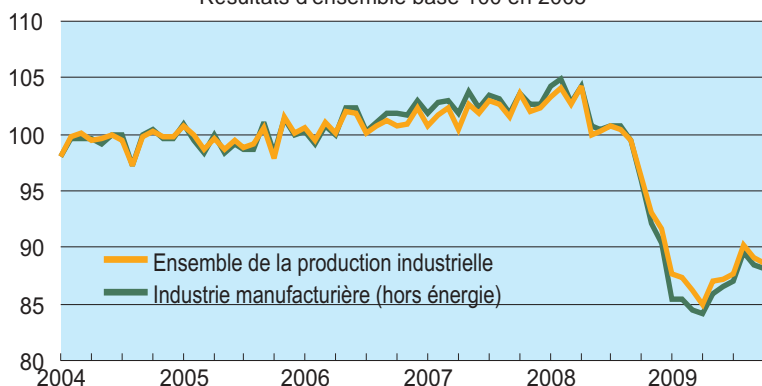


## Industrie

14 janvier 2010

### Production industrielle

Résultats d'ensemble base 100 en 2005



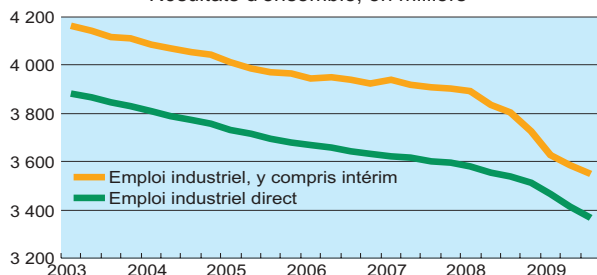
Source : Insee

- Évolution de l'indice de la production industrielle (\*) : + 1,1 % en novembre par rapport à octobre.
- La hausse est également de + 1,6 % hors énergie, après - 0,5 % en octobre.
- La production augmente surtout dans l'industrie automobile (+ 8,5 %) et dans la métallurgie et les produits métalliques (+ 3,2 %).

(\*) Indice « corrigé des variations saisonnières et des jours ouvrables » (CVS-CJO).

### Emploi industriel

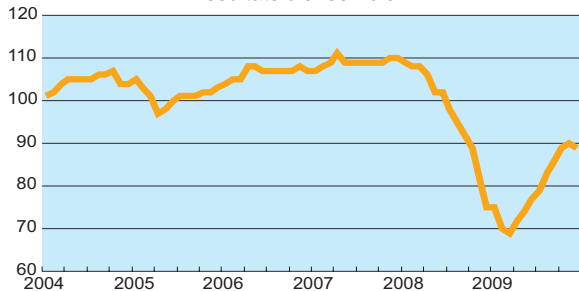
Résultats d'ensemble, en milliers



Sources : Insee, Dares, calculs DGCIS

### Opinion des industriels

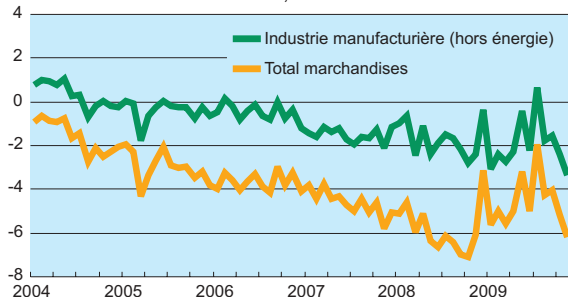
Résultats d'ensemble



Source : Insee

### Solde du commerce extérieur

Résultats d'ensemble, en milliards d'euros



Source : Douanes

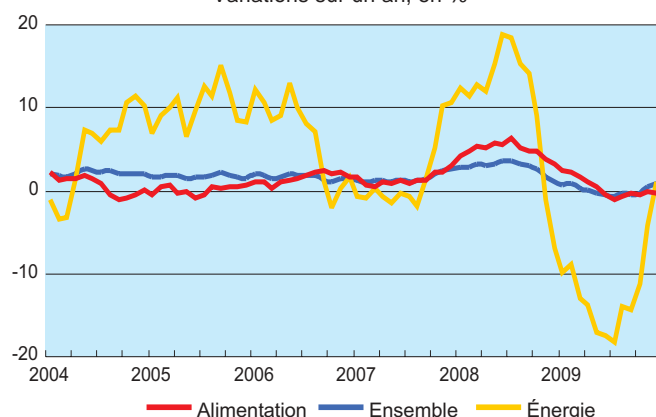
- **Pertes nettes d'emplois directs dans l'industrie** : - 49 300 emplois au troisième trimestre 2009 (- 1,4 %) et - 173 000 emplois sur les douze derniers mois (- 4,9 %).
- Au troisième trimestre 2009, **les effectifs intérimaires augmentent** (+ 10,3 %), confirmant l'embellie amorcée au deuxième trimestre.
- **Forte dégradation de l'évolution** de l'emploi industriel total (intérim compris) : baisse de 6,6 % en un an.

- **Opinion des industriels sur la conjoncture industrielle** : pratiquement stable en décembre 2009 (données CVS) par rapport à novembre ; l'indicateur se maintient, à un niveau toujours inférieur à sa moyenne de longue période.
- **Production récente (passée)** : l'opinion des industriels sur l'activité s'améliore dans tous les secteurs et se rapproche de sa tendance de long terme.
- **Carnets de commandes** : Globaux comme étrangers, ils demeurent peu étoffés.
- **Stocks** : les stocks restent sensiblement inférieurs à leur niveau moyen de longue période, particulièrement dans les biens de consommation et l'industrie automobile.
- **Perspectives de production** : les perspectives, générales comme personnelles, demeurent mal orientées. Elles se dégradent même légèrement.
- **Perspectives personnelles de prix** : les chefs d'entreprise prévoient de nouvelles baisses de leurs prix au cours des prochains mois.

- **Solde des échanges extérieurs de marchandises en novembre 2009** (hors matériel militaire) : - 6,2 milliards d'euros (caf/fab, cvs-cjo).
  - Le déficit industriel (y compris énergie) se creuse à nouveau fortement, les importations progressant plus nettement que les exportations.
- Excédent cumulé de janvier à novembre 2009 : produits de la pharmacie et de la chimie (10,8 milliards d'euros), matériels de transport (8,9 milliards d'euros) et produits alimentaires (4,8 milliards d'euros). Déficit persistant des autres produits.

## Prix de la consommation des ménages

Variations sur un an, en %



Source : Insee

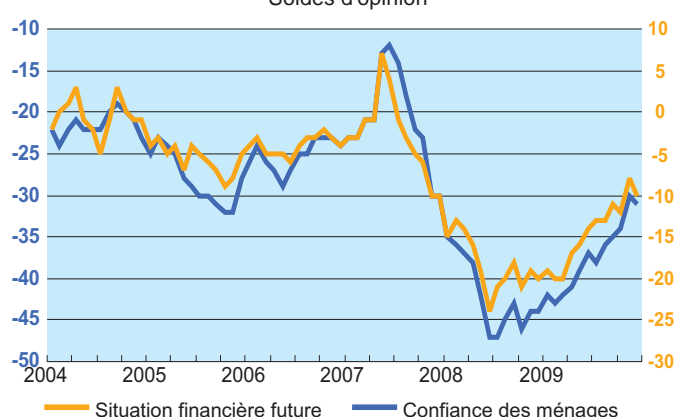
### Évolution de l'indice d'ensemble des prix sur un an : + 0,9 % en décembre 2009.

- Légère baisse des prix des produits pétroliers en décembre (mais hausse de 3,6 % en glissement annuel) ; baisse modérée du prix des produits alimentaires en décembre (baisse de 0,3 % en glissement annuel).
- En décembre 2009, l'indice des prix à la consommation augmente de 0,3 % par rapport à novembre 2009.
- En glissement annuel, la hausse des prix atteint désormais + 0,9 %.

En novembre, les dépenses de consommation des ménages en produits manufacturés ont diminué de - 0,1 % en volume, après une hausse de + 1,0 % en octobre, chiffre révisé de 0,1 point (données CVS-CJO).

## Opinion des ménages

Soldes d'opinion



Source : Insee

### Évolution de l'indicateur résumé de confiance des ménages en décembre 2009 : - 1 point par rapport à novembre (données CVS).

- **Situation financière personnelle** : la perception qu'ont les ménages de leur situation financière passée s'améliore, mais ils anticipent une légère détérioration de leur situation financière future.
- **Opportunité de faire des achats importants** : les intentions d'achats cessent leur remontée.
- **Épargne** : la part des ménages qui jugent être capables d'épargner à l'avenir continue sa progression. Par contre, la part de ceux qui estiment qu'il est opportun d'épargner s'effrite.
- **Prix** : l'opinion des ménages concernant l'évolution passée des prix ne s'améliore plus guère, mais les ménages anticipent que l'inflation devrait rester faible dans les prochains mois.

## Mémo des principaux indicateurs économiques conjoncturels

		Dernières parutions		Prochaines parutions	
		Résultat publié	Évolution depuis janvier 2009	Période de référence	Dates de parution
Indice de la production industrielle :					
- ensemble	↗	+ 1,1 %	+ 2,2 %	déc. 2009	10 fév.
- hors énergie		+ 1,6 %	+ 4,8 %		
Évolution de l'emploi industriel (direct)	↘	- 1,4 %	- 4,2 %	4 <sup>e</sup> trim. 2009	11 mars
Enquête mensuelle de conjoncture dans l'industrie	↘	-1 point	+ 14 points	janv. 2010	22 janv.
Commerce extérieur (milliards d'euros)	↘	- 6,2 Mds €	- 51,0 Mds €	déc. 2009	5 fév.
Indice des prix à la consommation	↘	+ 0,9 % <sup>(1)</sup>	+ 1,3 %	janv. 2010	23 fév.
Enquête mensuelle de conjoncture auprès des ménages	↘	- 1 point	+ 11 points	janv. 2010	27 janv.
Dépenses de consommation des ménages en produits manufacturés	→	- 0,1 %	+ 1,8 %	déc. 2009	26 janv.
Chômage au sens du BIT	→	+ 0,0 point <sup>(2)</sup>	+ 1,5 point <sup>(3)</sup>	4 <sup>e</sup> trim. 2009	4 mars

<sup>(1)</sup> En glissement sur douze mois.

<sup>(2)</sup> Variation du taux de chômage entre le 2<sup>e</sup> et le 3<sup>e</sup> trimestre, ce qui correspond à environ 2,6 millions de chômeurs au 30 septembre 2009 en France métropolitaine.

<sup>(3)</sup> Variation du taux de chômage entre le 4<sup>e</sup> trimestre 2008 et le 3<sup>e</sup> trimestre 2009.